

Descalmendra

ASOCIACIÓN NACIONAL
DE DESCASCARADORES DE ALMENDRA

Análisis de las Futuras Producciones de Almendra

España

Autor: José Luis Balanzá Bosch



Estimación Producción Mundial 2019

ALMENDRA

PAIS	TONELADAS	PORCENTAJE
USA	1.135.000	79%
AUSTRALIA	100.000	7%
ESPAÑA	78.000	5%
Países Mediterráneos y Portugal	90.000	6%
Chile y Argentina	15.000	1%
Otros	12.000	1%
TOTAL MUNDIAL	1.430.000	100%



El Sector de la Almendra en España

Datos disponibles, ***diversas fuentes!!!***

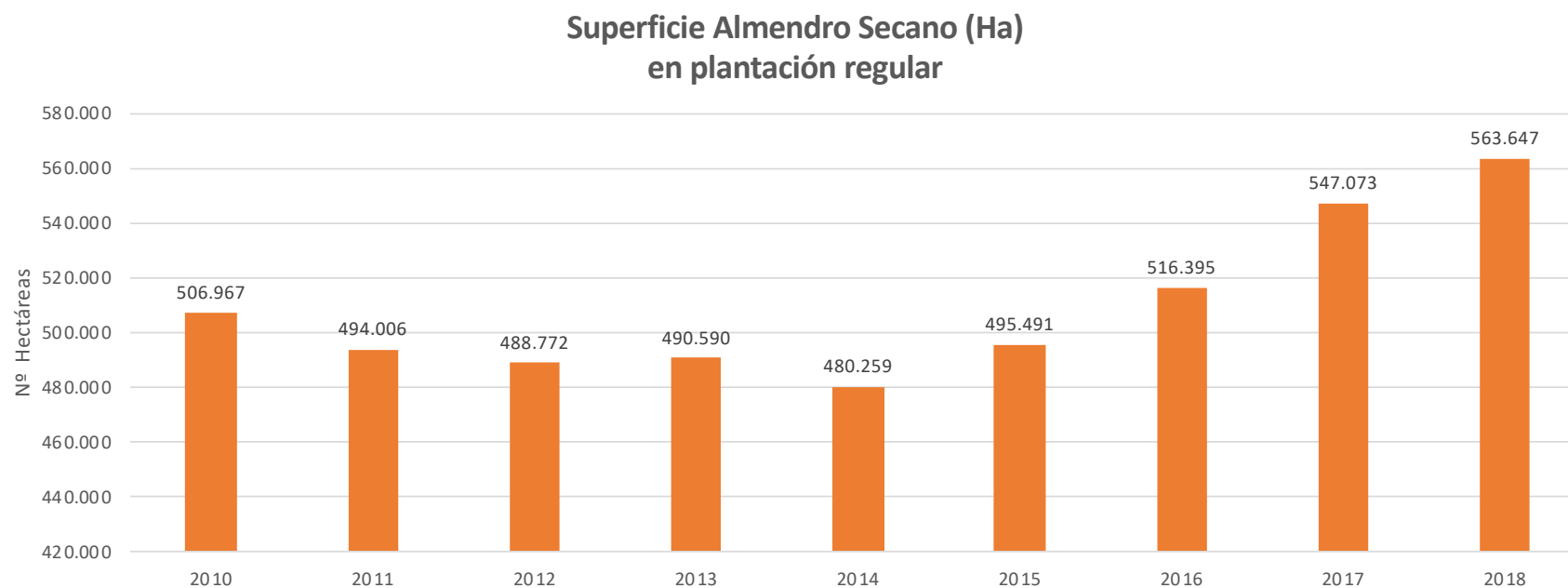
Datos de superficies:

- ESYRCE (Encuesta sobre superficies y rendimientos de cultivos) - MAPA
- Estadística anual de superficies y producciones de cultivos. MAPA con CCAA

Datos de producción:

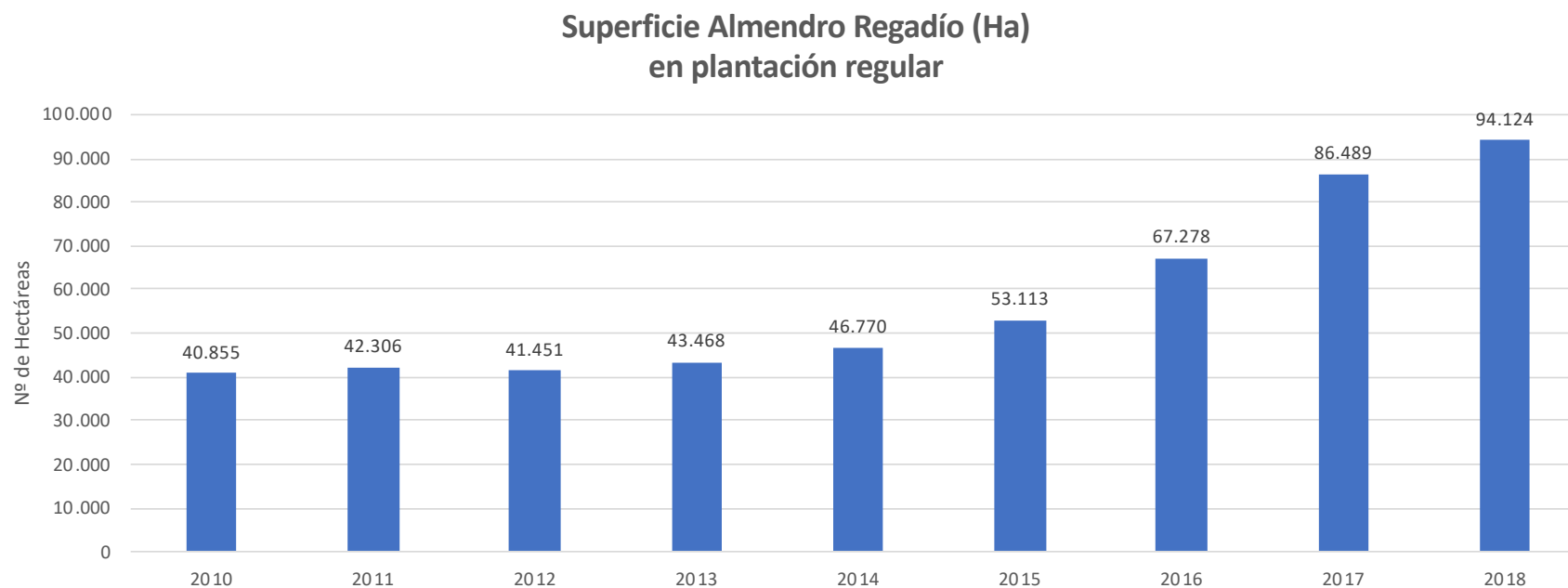
- Estimaciones MAPA con CCAA
- Estimación MESA NACIONAL
- Datos objetivos de almendra descascarada - DESCALMENDRA

Evolución Superficie Almendro Secano



Fuente: MAPA con CCAA. Anuario de Estadísticas Agrarias.

Evolución Superficie Almendro Regadío



Fuente: MAPA con CCAA. Anuario de Estadísticas Agrarias.



Producciones de Cosecha Española

Cosecha	Estimaciones (TON grano)	MAPA (TON grano)	Datos Descascarado (TON grano)
	MESA NACIONAL	($\eta=0,265$)	
2016	45.866	52.335	53.033
2017	53.119	67.398	66.522
2018	61.660	89.563	81.000*
Media	53.548	69.765	66.852
	Porcentaje vs MESA NACIONAL	+30%	+25%

* Estimado



Futuras Producciones de Cosecha Española

Base de cálculo:

- Superficies del Anuario de Estadística Agraria de Almendro en plantación regular.
- Hectáreas en producción: tercer año regadío, cuarto año seco.
- Rendimientos expresados en Kg. de almendra en grano:

Secano:

• Tradicional:

- Zonas áridas: 85 Kg/ha.
- Zonas semiáridas: 125 Kg/ha.
- Zonas húmedas: 175 Kg/ha.

• Nuevas Plantaciones:

- Zonas áridas: 225 Kg/ha.
- Zonas semiáridas: 275 Kg/ha.
- Zonas húmedas: 300 Kg/ha.



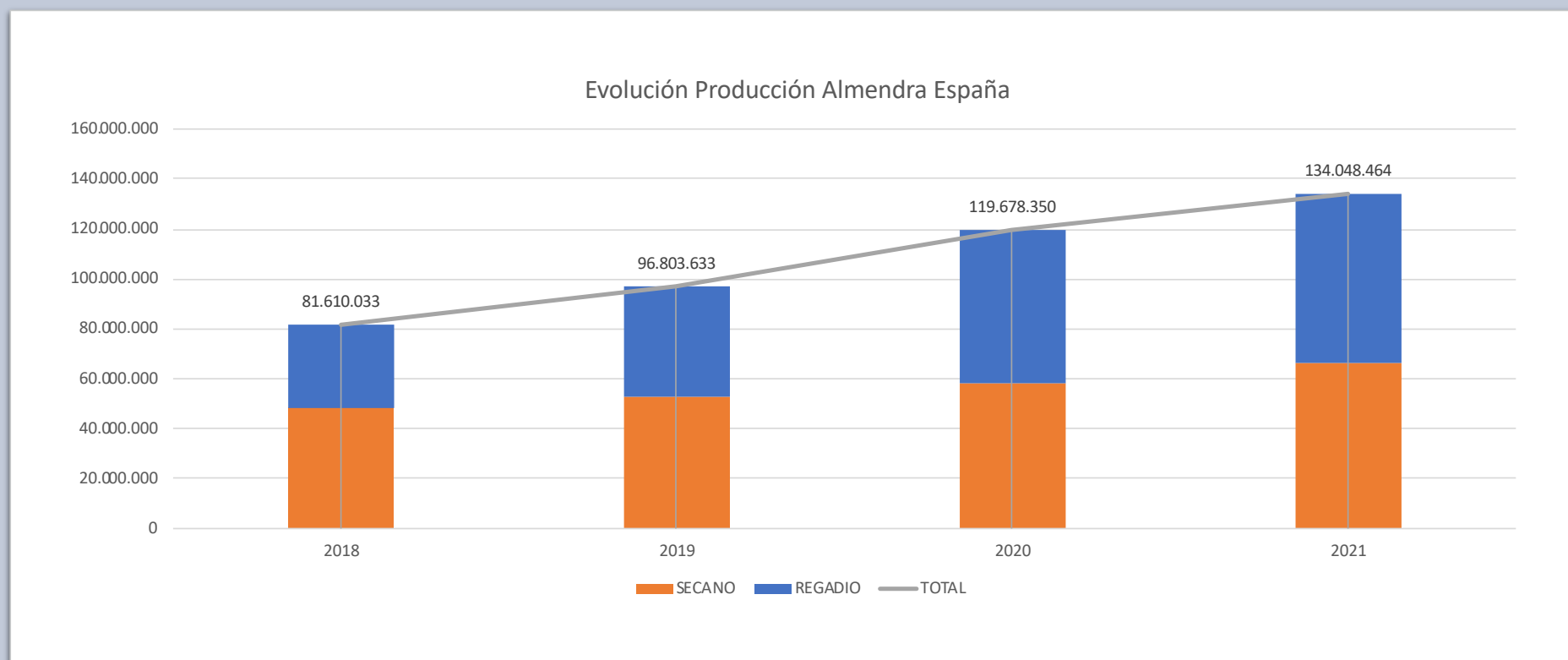
Futuras Producciones de Cosecha Española

Rendimientos expresados en Kg. de almendra en grano:

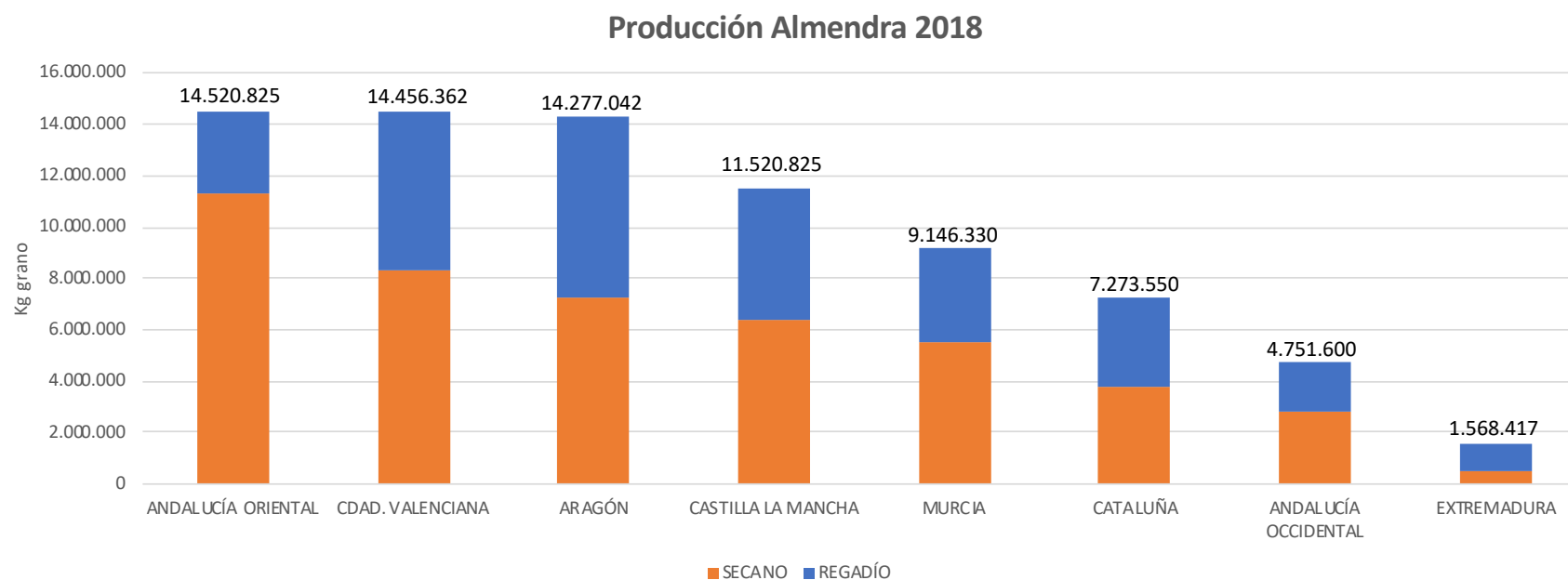
Regadío:

- Tradicional:
 - Zonas riego deficitario: 500 Kg/ha.
 - Zonas riego normal: 700 Kg/ha.
 - Zonas riego abundante: 800 Kg/ha.
- Nuevas Plantaciones:
 - Zonas riego deficitario: 900 Kg/ha.
 - Zonas riego normal: 1.300 Kg/ha.
 - Zonas riego abundante: 1.600 Kg/ha.

Evolución del Potencial de Futuras Producciones



Distribución Potencial Cosecha 2018 por CCAA



Secano: 59,43%. Regadío: 40,57%

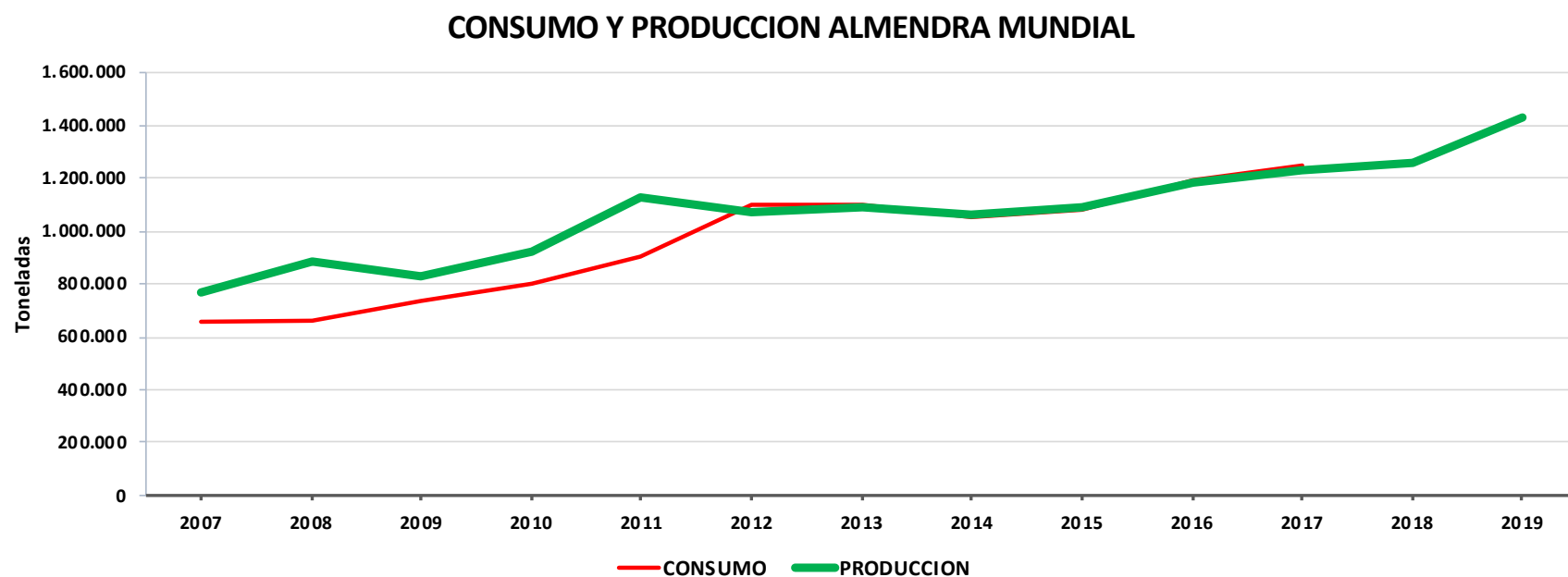
Futuras Producciones de Cosecha Española



Secano: 49,66%. Regadío: 50,34%



Evolución Consumo y Producción Almendra



Evolución Consumo y Producción Almendra

